




Håndbog for forældre i "Grib Skov Trop"

- information, indsigt og gode råd



Indholdsfortegnelse

Forord

1. Inddeling i alder
2. Ulve – generelt hvad vi foretager os...
3. Ulve aktiviteter pr. måned herunder **Forældreråd**
 - a. Januar
 - b. Februar
 - c. Marts
 - d. April
 - e. Maj
 - f. Juni
 - g. Juli
 - h. August
 - i. September
 - j. Oktober
 - k. November
 - l. December
4. Ulvesprog_ordbog (hvad betyder hvad)
5. Beskrivelse af mærker/duelighedstegn
6. Hvor skal mærkerne sidde ?
7. Pakkeliste til ture
8. Årskalender for Ulve
9. Kontingent og overordnet frivilligt arbejde
10. Kontaktliste- Ulveledere

Forord

Vores grundlæggende vision og mission:

[De Gule Spejdere](#) er et upolitisk og ikke-religiøst spejderkorps, som har til formål at udvikle børn og unge til vågne, selvstændige mennesker, der er villige til at påtage sig et medmenneskeligt ansvar i det danske samfund og ude i verden.

De Gule Spejdere dyrker det traditionelle spejderarbejde og lægger stor vægt på de grundlæggende idealer for spejderbevægelsen: friluftsliv, kammeratskab, samarbejde og hjælpsomhed.

Det er ikke et mål i sig selv at alle skal være teknisk dygtige spejdere, derimod er det et vigtigt mål at gruppen trives og fungerer og at hver enkelt opøves i samarbejde og tolerance.


På baggrund af vores værdier, ser vi denne form for fritidsaktivitet som et rigtigt godt alternativ og supplement til øvrige fritidsinteresser, hvori der indgår andre sociale udfordringer i alle aldersgrupper – og som samtidig er en gren af en vedvarende interesse, helt frem til 21 års alderen.

For at fastholde børnenes interesse, hvad enten det er den ene eller anden form for interesse, er I forældre en central del. For at I kan bidrage og hjælpe med dette, har vi erfaret at INFORMATION og INDSIGT, er blevet en større nødvendighed end hidtil.

Derfor er denne håndbog blevet udarbejdet, for at I forældre kan få bedre og mere indsigt og information i vores spejderarbejde indenfor den givne aldersgruppe, her ULVE, samt benytte den som en opslagsbog til enhver given lejlighed.

Trods det er den 3.udgave af en håndbog, vil der altid være plads til forbedringer, så derfor håber jeg, at I/du vil komme med de input som I mener skal med både som Forældreråd eller som mangler i bogen.

Med venlig hilsen Malene Rosenørn Folden, Fru.kaffe1@gmail.com / 30828035



1 Inddeling i aldersgrupper

Spejderarbejdet er på alle alderstrin bygget op omkring grupper – bander, kobler, patruljer og sjak – hvor børnene trænes i at samarbejde og i at lede og blive ledet af hinanden. Denne vekselvirkning, hvor børnene over et længere tidsforløb skiftevis lærer at indpasse sig og tage lederansvar, er et godt fundament for senere at kunne indgå i et fællesskab, hvad enten det er i familielivet eller på en arbejdsplads. På de større alderstrin indgår konkurrence mellem grupperne som et væsentligt element. I denne sammenhæng fokuseres i høj grad på holdpræstationen og den enkeltes betydning for helheden.

Ulve

Yngste afdeling hos De Gule Spejdere er ulvegrenen for de 7-10 årige børn. Ulvekoblet tager udgangspunkt i Kiplings Junglebog, og børnenes ulvenavne og koblets traditioner er inspireret af denne eventyrlige fortælling.

Som ulve lærer børnene det mest basale spejderarbejde tilpasset deres niveau, men der er samtidig et stort element af leg i ulvenes aktiviteter.

De vil blive opdelt i bander, med én bandeleder (typisk en 2.års ulv), én bandeassistent og med hver deres bandefarve.

Stifinder

Efter ulvetiden er børnene stifindere i to år. Stifinderne finder inspiration i de nordamerikanske indianeres univers, og mange af stifinderstammens traditioner er knyttet hertil. På lejrture overnatter stifinderne i tipier.

Det udendørs arbejde hos stifinderne drejer sig i høj grad om opbygning og indretning af lejr samt madlavning over åben ild.

Spejder

Som 12-årige rykker man op i spejdertroppen, hvor de indgår i en patrulje med andre børn og unge i alderen 12-18 år.

Her lærer de mere avancerede spejdermæssige færdigheder. En af de grundlæggende idéer for spejderarbejdet er at børn ledes og oplæres af deres ældre kammerater. Denne idé er fuldt udviklet i spejderpatruljerne, hvor de ældste som patruljeleder (PL) og –assistent (PA) selv planlægger de ugentlige møder og oplæringen af deres yngre kammerater, indenfor de rammer som er afstukket af tropsledelsen.

Pionererne

er spejdergrenen for de 18-21 årige. Her kan de "gamle" spejdere udvikle deres lederevner og spejdermæssige færdigheder samtidig med at de har tid til uddannelse eller arbejde. Efter at man er fyldt 21 år, kan man deltage i **roverklanen** eller blive aktiv leder.

2 Ulve - Hvad laver vi ?

- Generelt på møderne

På vores ugentlige møder forsøger vi, at fordele, leg og indlæring i de forskellige færdigheder som en ulv skal kunne inden oprykning som stifinder.

Derfor er der skiftevis, fuldmånemøde, hvor der læses historie og leges – og gåes tur i skoven, samt laves kreative ting – og tages mærker, hvor ulvene har mulighed for at få taget 1. Stjerne eller Knobmærket (alle dem fra deres Ulvebog).

På de ugentlige møder, forbereder vi os også ofte til Ulveturneringen, Bålaften, og Forældrerådsmødet, hvor vi træner til underholdning - som ligeså fylder meget i ulvenes hverdag.

Og så er der alle turene, her vil jeg kort og godt, blot opfordre til, at tilmelde dem (afhængig af alder, naturligvis) og vil ikke undlade at gøre opmærksom på, at det er også her, jeres børn virkelig oplever et selvværd uden lige, at være afsted uden mor og far og sammen med kammerater, det er en kæmpe oplevelse for dem - og de vil blive husket meget længe (nærmere info følger under pågældende måned)

- OG SÅ ER DE KANON SJOVE OG FULDE AF LEG.

Tiden er en vigtig faktor for alle, og derfor afsluttes mødet kl. 20.00 hver gang – nogen gange er der "Rejser til andre lande" eller opgaver på grunden, og her kan det ikke undgås, at vi er senere færdige.

Forældreråd m. mærker:

Når vi tager mærker som f.eks. Stjernen, Jagttager, Naturkender, eller Klar dig selv, kommer vi til at inddrage jer også, beklager - men håber, at I og børnene trods alt synes det i længden styrker børnenes kunnen.

Vi vil gerne opfordre til, at hvis der er tid og overskud, så elsker ulvene at træne til disse mærker, og de er mere end velkomne til at øve hjemme også. (men på jeres betingelser selvfølgelig)

Mærket "Springende Ulv" – er det ypperste man kan nå at tage inden oprykning som stifinder. (det kræver selvfølgelig også en del hos Ulven)

Deres alders- og færdighedsforskelle over på de 3 år

Færdighederne er individuelle, og forskellige fra ulv til ulv – hvorfor der vil være store forskelle for de som eksempelvis har taget 1. el. 2. Stjernen og de som lige er startet.

For at de ældre fortsat synes det er interessant, inddrager og lærer vi dem bl.a., at de skal hjælpe og fortælle de nye ulve, hvordan det til dels foregår på møderne.

Dette foregår bl.a. ved at vi tildeler og vurderer hvem som skal være bandeleder el. bandeassistent fra år til år.

For at fastholde nye som gamle, inddeler vi dem i grupper, når der tages mærker af forskellig art.

På 3. år kan det være svært at fastholde, de som skal rykke op som stifinder, derfor har vi nu valgt at lave et specifikt hold (opstart hvert år) efter Forældrerådsmødet – et oprykningshold, hvor ulvene bliver udfordret noget mere, uden at vi kommer ind på stifinderopgaver.

Forældreråd til Ulve der rykker op:

Her kan det muligvis være nødvendigt, at I forældre kommer på banen – og hjælpe med til, at de "gamle" stadig er der for deres egen skyld, så de oplever en tilfredsstillelse i at gennemføre hele ulveperioden og deltage i den årlige ulveturning, hvor de virkelig kommer til at prøve færdighederne af sammen med flokken.

3. Ulveaktiviteter pr. måned

3.a. Januar

Januar måned er kold – og vi vil mest være inden døre.

Dog vil vi altid starte med at lave 10 min. aktivitet så ulvene er krudtet af.

Vi har fokus på at tage 1. samt 2. Stjernen eller/ og andre mærker.

Der afholdes Forældrerådsmøde i slutningen af januar – hvor ulvene vil komme til at underholde i 5-10 min.

Vi vil derfor 1-2 gange øve optræden til dette årsmøde.

Så snart I ved om ulvene/børnene deltager, vil vi meget gerne vide det, så vi kan øve med dem, som skal med – og lave noget med dem som ikke skal med.

Forældreråd

Da vi alle er inde, kan vi ikke udgå meget støj, og vi opfordrer konstant ulvene til ikke at larme for meget – det er ikke altid let, hvorfor I måske vil opleve jeres børn være meget trætte i ørerne efter disse møder.

3.b. Februar

Februar måned er ret kort, og vi holder vinterferie – derfor vil nogle nok opleve at der er færre der deltager, hvilket er ret normalt.

Vi leger sjove lege, fortsætter med at tage mærker, samt har fuldmånemøde – hvor der fortælles historie for ulvene.

Fuldmånemøde= Bål og historie fra " Rådsklippen" i " Ulvehulen"

Forældreråd

Forældre som har 3. års ulve, kan opleve, at det er svært at få ulvene af sted, det er dog vores erfaring, at når de er kommet af sted til mødet, morer de sig, og synes absolut ikke at det er kedeligt.

Vi forsøger på bedste vis, at inspirere dem, så de fortsat synes det er spændende at være med.

Den ældste ulv kan meget ulvearbejde og er gode til at hjælpe med de forskellige opgave, bl.a. med at vise de yngre, f.eks. hvordan et flagknob skal bindes. Dermed er de med til at bidrage og vise de yngre hvad de kan, og vil derfor være et forbillede for dem.

3.c. Marts

Nu kan vi forhåbentligt være ude og lege.

Vi tager Akela's prøve (som er opgaver på grunden) en træning til ulveturneringen – og øver/træner os på den viden, man skal kunne som ULV til turneringen.

Vi starter nye mærker op, det kan være omkring Naturen, knobmærket og hvis der er nogen der vil tage Skriver er her også mulighed for det.

Indbydelse samt tilmelding til sommerlejren begynder, efterfulgt af tilmelding til Ulveturneringen.

Forældreråd

Beslutning om barnet skal på ulveturnering – tilmelding gerne hurtigst muligt.

De forældre, som har børn som lige er startet, skal nok overveje grundigt om deres barn skal deltage – da det kan være ret hårdt, med mange ting 2 dage i træk. Men spørg endelig os til råds, hvis I er i tvivl- det er det vi er der for.

3.d. April

I denne måned er der mange aktiviteter og forberedelser og ikke mindst fokus på hvad der sker i naturen.

På vores ulvemøder, vil vi se hvordan naturen reagerer og se de første forårstegn, nyde at være ude igen – lave sjove opgaver på grunden, lærer noget nyt og prøve nye ting af.

Traditionen tro, vil vi afholde Sct. Georgs møde, hvor Ulvene vil få fortalt legenden om Sct. Georg og dragen. Som starter således:

"Georgius blev født i Kappadokien i Lilleasien på Kejser Diokletians tid. "

Forældreråd

Da april måned kan være uforudsigelig og kold, så husk at klæde ulvene på så de kan være ude hele tiden.

Her vil vi råde jer til at forsøge at få jeres barn til at deltage på så mange møder som muligt, da vi træner og øver til ulveturneringen.

Desuden er der et ulvemøde, hvor vi fortæller om historien "Georgius og dragen" en ret spændende beretning og historie for børnene.

3.e. Maj

Ulveturnering finder oftes sted i starten af maj måned – så gangen før denne weekend vil vi pakke og øve de sidste ting til underholdningen.

Efter ulveturneringen – vil vi som i april være meget ude, i skoven og iagttage naturen.

Årets længste og hårdeste sæbekasseløb (10km) ” Oak city rally”

(www.oakcityrally.dk) afholdes ofte i slutningen af maj el. starten af juni måned

Her kan ulvene tilmelde sig 5 ulve pr. sæbekassebil – der findes helt specielle krav til sæbekassebilen, som I kan se på hjemmesiden. (her vil vi naturligvis lave en reminder når tid er, samt det står i årskalenderen)

Ulveturneringen

Denne turnering, der vare fra fredag aften til søndag eftermiddag, er en konkurrence/turnering blandt de 15 tropper der er i Dk.

1- løb – foregår som en konkurrence på færdigheder dvs. de mærker vi har trænet i hele vinteren og foråret, hvor ulvene deltager bandevis.

Om eftermiddagen vil der være et sjovt løb, og vi slutter af med aftenunderholdning, hvor hver trop konkurrerer i bålunderholdning.

Om søndagen vil vinderne så blive offentliggjort og der afsluttes kl. 13.00

Det er en sjov men hård tur, med konkurrencer, underholdning og leg.

Udstyr: (Se bagest i denne håndbog, eller under ulve på nettet www.gribskovtrop.dk

Det er vigtigt, at ulvene har et rigtigt godt underlag, samt en sovepose som kan tåle ned til frysepunktet, ekstra varmt tøj til om aftenen – da det stadig kan være koldt i maj. mdr.

Forældreråd:

Til ulveturneringen, vil der ofte ikke være behov for hjælp her, medmindre vi selv er arrangør, så kan der være behov for et madhold –dette vil fremgå såfremt dette er relevant. Den hjælp jeres barn behøver her, er opbakning og indlevelse i hvad de gennemgår – I får nogle børn hjem fra ulveturneringen, som er vokset mindst ”1meter” i stolthed over at have gennemført denne tur.

Det er meget vigtigt, at ulven selv pakker rygsæk, så han/hun selv ved præcist hvad der skal med hjem igen – husk navn på alt.

3.f. Juni

Årets "seje og sjove tur" - Sommerlejren vil være det helt store emne, men på vores ulvemøder, udover at fortsætte med "Stjernemøder", vil vi fokusere på at lave små lege, såsom "tæveøvelse", "indianerne efter cowbojerne" etc.

"Tagttagelse," samt naturkender vil også være nogle af de mærker vi vil slutte af med.

Til de nye, vil vi løbende sørge for at de får opstartsmærkerne som:

Ømfodsprøven - Førstehjælp - knivbeviset.

Sommerlejren

Denne tur varer 7 overnatninger og finder oftest sted den 1. Uge af sommerferien.

Hvert år vil der være et tema som er gennemgående hele ugen, eks. 2010/Pirater/sørøvere, 2011/Landsbyfolk, 2012/Robinson Crouse.

Ulvne er på tur, sammen med stifinderne og spejderne (de sover udenfor)

Ulvne sover indenfor, og bandevis, og der vil være fokus på oprydning og orden hver morgen, da de er mange, som sover sammen (ellers vil der være kaos i sovesalen). Der vil altid være 1-2 voksne som har vagt, til dem som skal op om natten m.m.

Om dagen vil der være aktiviteter som omhandler temaet - kort sagt leg, og opgaver på grunden, hvor der vil være fokus på "SAMARBEJDE," "GOD KAMMERAT", "LYTTE - TALE -LYTTE" blandt de bander, samt den enkelte ulv.

Vi er klædt ud, når vi er i legen, og når vi har "fri leg" - så har ulvene blot deres tørklæde på, uden uniform.

Da ulvene også har ferie, så er der et forudbestemt beløb til lomme penge, som de har med, og disse administrerer vi for dem - så alle ikke "brændes" af på én gang.

Udover leg, så er vi også på en tur - typisk midt på ugen, hvor vi er ude af lejren, og der har ulvene mulighed for at købe noget med hjem til jer forældre - gaver.

De ulve som skal rykke op som stifinder, vil komme "ud at snige" sammen med stifinderne, for at blive en del af gruppen. (og for at få en sjov oplevelse)

Al praktik omkring kørsel, sted, tid, penge m.m. foregår på et aftenmøde som vi inviterer til, som alle grupper er velkomne til at deltage i.

Udover et møde, vil der også komme et nærmere beskrevet brev som udleveres på mødet, så de der ikke kan deltage, kan få indsigt i turen.

Forældreråd til JUNI:

Til de forældre som er udpeget til at være med på madhold:

Vi ser nogen gange, at de børn som IKKE har deres forældre med på sommerlejren bliver kede af det og får hjemve.

For ikke at forstærke dette, henviser vi meget til, at I ikke "pylrer" om jeres børn, og lader dem indgå i gruppen som de andre, og lade dem klarer sig selv som de andre gør.

Det betyder,

- at alle ulve sover på sovesale og ikke sammen med jer.
- at I siger godnat til jeres barn udenfor sovesalen og ikke inde i sovesalen –så de andre dermed ikke kan komme til at savne deres forældre.
- At I lader jeres barn klarer sig selv, om morgenen, om aftenen og ikke hjælper dem med pakning af rygsæk, tandbørstning, rede hår m.m.


Vi håndterer naturligvis det enkelte barn, såfremt det har hjemve, og gør vores til at deres oplevelse bliver positiv.

BEKLAGER denne lidt barske måde at beskrive dette på, men vi har ansvaret for alle ulvene når de er af sted, og vil gerne sørge for at ALLE får en rigtig god oplevelse og tur.

3.g. Juli

**SOMMERFERIE
FREM TIL D. 2. Uge i august.**

**Husk kræmmermarked i slutningen af August
– enten som deltager eller bidrager.**



3.h. August

Vi starter op 2. uge i august, hvor der naturligvis vil blive talt om sommerlejren, hvem der blev sommerlejrens bedste bande, bedste kammerat og hvorfor de blev udnævnt til det.

Denne måned vil være præget af at få nye ulve ind i banderne, og få dem godt ind i deres bander indtil den årlige oprykning "Ved den Store Eg" i september,

Den vil også være præget af, at de 3 års ulve der skal rykke op får taget det sidste af de mærker de mangler – så her er der rig mulighed for at få trænet og øvet på mærkerne, såsom 1+ 2.stjernen, knobmærket el. andre spændende mærker.

Hillerød Kræmmermarked:

Grib skov trop (GST) største indtægtskilde

Grib Skov Trop har i over 25 år haft en stand "Konditoriet" på Hillerød Kræmmermarked, dette er kommet i stand og fungerer, i kraft af forældre og frivillig indsats fra medlemmer i GST.

Her kan både ulve og deres forældre deltage, enten ved at hjælpe med at bage kager, hjælpe med at rydde af bordene, sælge rundskuehæfter, eller tage en vagt på standen sammen med andre forældre og medlemmer i GST.

Forældreråd August

Til nye forældre: Her vil der være 2 møder i august før de kan få deres "ulvenavn", som foregår i starten af september "Ved den gamle Eg". Her skal de sammen med Akela aflægge ulveløftet samt få deres ulvenavn, hvis jeres barn er forhindret i at komme, vil der gå et år mere før ulven kan få sit ulvenavn. Så for ulven kan det betyde meget at de kommer med til dette.

Det varer fra kl. 18.00 – 20.30, sted/ tid beskrives i "Knasten" som udgives inden sommerferien.

I vil opleve at jeres barn, taler om nogle af alle disse mærker, og nogle vil også kunne nå at tage eks. Knivbevis, ømfodsmærket.

Alt dette vil stå i en lille "ulvebog" som bliver udleveret når 1. Mærke er taget.

Til 3.års ulveforældre; Her skal jeres ulv rykke op som stifinder, som er en stor dag for dem – måske nogen har fået "springende ulv" – som de helt sikkert er stolte af.

3.i. September

Mødet "Ved den store Eg" et for nye ulve, som bliver medlem i ulveflokken, med et ulvenavn, med helt sin egen egenskab forbundet med navnet - 3.års ulve ved den store Eg (se i årskalender) samt "knasten"

September måned, vil føles lidt sjov, de gamle ulve er væk, og nye er kommet til.

Der laves helt nye bander, nye ulve er kommet til, og nogle er blevet bandede og andre assistenter.

Der vil blive startet op med leg, hvor samarbejde indgår, da alle skal lære hinanden at kende, de første ulve vil sikkert også opnå at få knivbeviset og eller ømfodsmærket.

Rejsen:

Ulvne vil på ét møde komme ud at rejse og få fortalt /vist noget om et andet land end Danmark (foregår på grunden).

Fælles Bålaften for alle i Grib skov trop:

Bålaften, er en rigtig hyggelig aften, hvor man tilmelder sig, og alle i gruppestyrelsen har lavet mad til alle – der laves bålunderholdning af alle grene, som er tilstede.

Vin og sodavand kan købes.

Desuden fortælles der om resultatet fra kræmmermarked, beretninger fra alle de aktiviteter der er i gang i Gribskov Trop.

Sidst på måneden bliver vi hvert år inviteret af Sct. Georgs gilderne til et løb blandt alle spejdere, en søndag formiddag, uden forældre. Nærmere information kommer som regel i Knasten eller via vores hjemmeside.

Forældreråd

Samarbejde vil være i fokus, da både nye og gamle ulve skal lære hinanden at kende, ofte oplever vi ikke noget negativt med dette, da mange kender enten én fra klassen/skolen eller har en god kammerat med – dette vil vi også forsøge at tage hensyn til, når der laves bander.

3.j. Oktober

Oktober måned er en måned, hvor vi tager fat på 1. Stjernen til nye ulve, 2. Stjernen til andre ulve, og knobmærket.

Der vil være leg på grunden til hvert møde, 10 min. i starten af mødet kl. 18.30 – udover leg vil der være fuldmånemøde, hvor der fortælles historie og grilles pølser el. lignende.

Vi holder også efterårsferie uge 42

Forældreråd

Hvis ulven skal have pølser med, vil det altid fremgå i "Knasten".

Træning i mærkerne – især knob, og 1. Stjernen, da det ofte er det sværeste at huske, så træne træne og atter træne derhjemme. Dermed vil ulven virkelig opleve en sejr, når hun/han viser de andre hvad de kan på møderne.



3. k. November

Den mørke og kolde tid er begyndt, og vi vil som altid have 10 min, leg kl.18.30 – inden vi starter op på ugens gøremål.

Vi vil i november tænke på dyrene som enten flyver væk, eller gemmer sig i skoven og på hvilke træer som ikke mister bladene.

Desuden vil vi begynde at arbejde med en ting, som ulvene selv laver, enten så det kan hjælpe dyrene i vinterperioden, eller en anden nyttig genstand.

20 km tur- Sidste søndag i oktober

Her går de ulve der har lyst en tur sammen med nogle af os ulveledere på 20 km, traditionen tro er der pølser og varm kakao midtvejs – ofte med hjælpe fra forældre som jer. Det er en super hyggelig tur for alle, den er også hård, men med det rette fodtøj, og ikke for megen oppakning- så får Ulven en 20 km plade "sømmet" i bæltet, som de ofte ser som en sejr uden lige.

NB! – denne 20 km plade indgår i mærket "Springende Ulv"

Arbejdslørdag på "Bassebjerg"

Her er al hjælp nyttig – vi skal have ryddet op på grunden, malet hist og her, og forsøge at få gjort hovedrengøring inde i huset – DATO vil stå i "Knasten"

Så er der Juleturen – den afholdes for det meste altid den sidste weekend i november – og foregår et sted her i Nordsjælland fra lørdag kl. 10 – søndag ca. Kl. 13.00

Her kører I forældre selv ulvene til stedet, med oppakning til én overnatning, vi sover inde i huset, på madrasser.

Denne tur er ren råhygge, vi går tur i skoven og samler ind til ulvenes egne juledekorationer til den store Julemiddag om aftenen, bagefter laver vi hjemmelavet juleslik til Juletræsfesten, hvor alle får glæde af det.

Om søndagen –ca. kl. 10.00 er I forældre velkomne til det vores årlige Forhindringsløb, hvor forældrene deltager sammen med børnene – og vi har forberedt en dejlig julefrokost til jer bagefter – dagen slutter ca. Kl. 13.00 (alle detaljer vil stå i indbydelse til Juleturen i Knasten)

Forældreråd november:

De forældre som har lyst, kan melde sig til kokken, og være med på madholdet – der skal laves mad til samtlige ulve, stifinder og spejder samt lederen.

Såfremt der er ulveforældre som tager med og hjælper med maden, fordi jeres barn gerne vil have det, så er det naturligvis ok med os, blot tænk på, at om aftenen når ulvene skal sove, har de andre børn ikke deres mor el. far med.

Det kan godt skabe en hel hær af børn som får hjemve – og da vi i sidste ende har ansvaret for ulvene, så tænker vi naturligvis på det – og derfor håber vi også at I vil hjælpe med dette.



3. 1. December

December bliver lidt kort, da vi erfaringsmæssigt ved, at der foregår mange afsluttende aktiviteter i andre sammenhæng.

Dog - laver vi traditionen tro et møde som er "hemmeligt for jer forældre" og afholder Stjernemøde for de som vil lave noget andet.

Så kort sagt, nogle rigtige julehyggemøder med alvor, hygge, julefortællinger og leg for alle i alle aldre.

God Juleferie ønskes I alle.....



4 Ulve sprog_ Ordbog (Hvad betyder hvad)

Ulvehylet

Akela : God jagt ulve.

Ulve: vi vil gøre vores bedste.

Akela : vil i geb-geb-geb (gøre jeres bedste)

Ulve: vi vil gob-gob-gob(gøre vort bedste)

Ulvebog

Denne bog er personlig for den enkelte ulv, og den vil følge ulven i alle 3 år – vi skriver i bogen, når ulven har gennemført de enkelte punkter og mærker. Mærket vil herefter blive udleveret til ulven.

Såfremt bogen bliver væk, kan vi ikke gøre noget, da vi ikke nedskriver hvor langt den enkelte ulv er nået – så pas på den.

Mødeknep

Til hvert møde, råber vi alle op, og de som har været til alle møder, vil, til oprykningen i september modtage en mødeknep, som kan syes på uniformen.

For at kunne modtage en mødeknep, må ulven ikke have været fraværende, uden at have meldt afbud og max have meldt afbud 3 gange, ellers vil ulven ikke modtage en mødeknep.

Ulve - ordsprog

God kammerat, God kammerat, God kammerat

Samarbejde, Samarbejde, Samarbejde

Lytte-tale-Lytte

Ulvelommen- indhold

Plaster- hvis man el. Andre kommer til skade

Blyant – til at løse opgaver

Papir – når man skal løse opgaver

Sikkerhedsnål – hvis bukseknappen går

2 kr. – så man kan ringe hjem

Ulvebogen

Stjernemøder

Her vil vi gennemgå punkterne i 1. + 2. Stjernen ud fra Ulvebogen afhængig af hvor langt man er nået.

Fuldmånemøde

Her læser vi historie, eller får fortalt historie ved " Rådsklippen", ved Ulvehulen. Alle ulve sidder nede ved bålet og lytter intens

Bagefter vil vi ofte lave popcorn.

5 Beskrivelse af mærker/duelighedstegn

Ømfodsprøven

Dette er et af de første mærker der tages efter ulven bl.a. har fået gennemgået Ulveloven, løftet, valgsproget og mottoet samt hørt om selve stifterne af spejderne – Lord Baden Powel

*Knivbeviset

For at have lov til at have en kniv på sig og anvende den, gennemgår ulven de vigtigste regler – såsom hvordan man bruger kniven, og hvad man skal passe på.

*1. stjernen

For at få 1. Stjernen - gennemgår vi de 15 punkter, heri bl.a. Viden om kongehuset, Dannebrog, Kimsleg, regler i skoven og have taget bl.a. Knivbeviset og et valgfrit duelighedstegn (Førstehjælp) og mange andre spændende ting.

*2. stjernen

2. stjernen består af 13 pkt. – heri knobmærket, førstehjælp, vide en del om skoven, synge sange, Kimsleg, og have deltaget i 10 ture.

Springende ulv – alle de mærker der indgår heri er mærket m. *

Det er det ypperst man kan få som ulv, og heri indgår, 1+2. Stjernen, Klar dig selv, Iagttager, gået 20 km, Lejrmærket og til sidst have taget et valgfrit duelighedstegn, eks. Skriver eller Naturværn.

For at få "Springende Ulv" – er det godt at man kommer til de fleste møder, for det er her vi laver de opgaver som har med dette mærke at gøre. Udover at deltage på møderne kan ulven også træne og øve på de forskellige opgaver der derhjemme, så øges chancen for at nå at tage det på 3 år.

*Førstehjælp

Her lærer ulven, hvordan man skal håndtere, sår, undgå vabler, stoppe næseblod, binde en armslynge, lindre smerte m. myg el. bistik.

*Knobmærket

Dette værker kræver træning både hjemme og på møderne, da mange at disse knob skal ulven kunne huske, vise og fortælle om hvad man anvender dem til – for at få mærket. Mærket er ikke helt let at tage, og det er ofte det mærke som der mangler det sidste af på 3. År. Men træning hjemme kan gøre rigtigt meget.

*Iagttager

Her gælder det om at iagttage, personer, naturen, huske 15 ud ad 20 ting på 500m samt kunne følge de 4 sportegn.

***Klar dig selv**

Her kommer vi også til at inddrage jer forældre, men håber da, at I også synes at det er nyttigt ;-) – ulven, skal smører sin egen mad-pakke, pakke rygsæk, skifte elpærer, samt binde en bog ind – og andre sjove ting.

Atlet

Dette mærke vil ofte blive taget, når vi er på sommerlejr eller primært om sommeren, hvor vejret er godt. Desuden er vi begyndt at lave 10 min. sjove indlæg til hvert møde, og her kan der også forekomme atlet discipliner.

Naturkender

Dette er for de ulve som elsker alt ved naturen, viden om fugle, træer, dyrs færden, og skal bl.a. fremvise en samling m. sammenpressede blade.

Naturværn

Naturværn kan også være ét af de valgfrie duelighedstegn til Springende ulv, da det er rimeligt let for ulven at tage, det kræver dog at man har fugle i haven, eller måske vil de så netop komme i haven til jer – desuden forsøger vi ofte i vinterperioden at lave noget til de dyr som har det svært i vintertiden eks. Fuglefoderbræt.

Hobby, Samler, Troubadour, Skriver, og International

Disse mærker er meget individuelle, og tages oftest af de ulve som har en hobby, såsom, skriver dagbog hjemme, eller viser deres samling, er gode til musik, eller blot gerne vil vide noget mere om andre lande end Danmark.

***Lejrmærket**

På vores sommerlejr tur; Så vil alle ulve lige pludselig meget gerne lave lejrbål underholdning, skrælle kartofler, vaske deres strømper, og gøre rent, og det er alt sammen fordi de har mulighed for at tage dette mærke. Hvilket også indgår i Springende Ulv.

ALLE MÆRKER og DULIGHEDSTEGN er afbilledet i Ulvebogen, hvor der fremgår alt i detaljer hvilke ting ulven skal kunne – eller træne på – men;

HUSK AT DET SKAL VÆRE SJOVT.....

7. Hvor skal mærkerne sidde ?

Uniformsvejledning

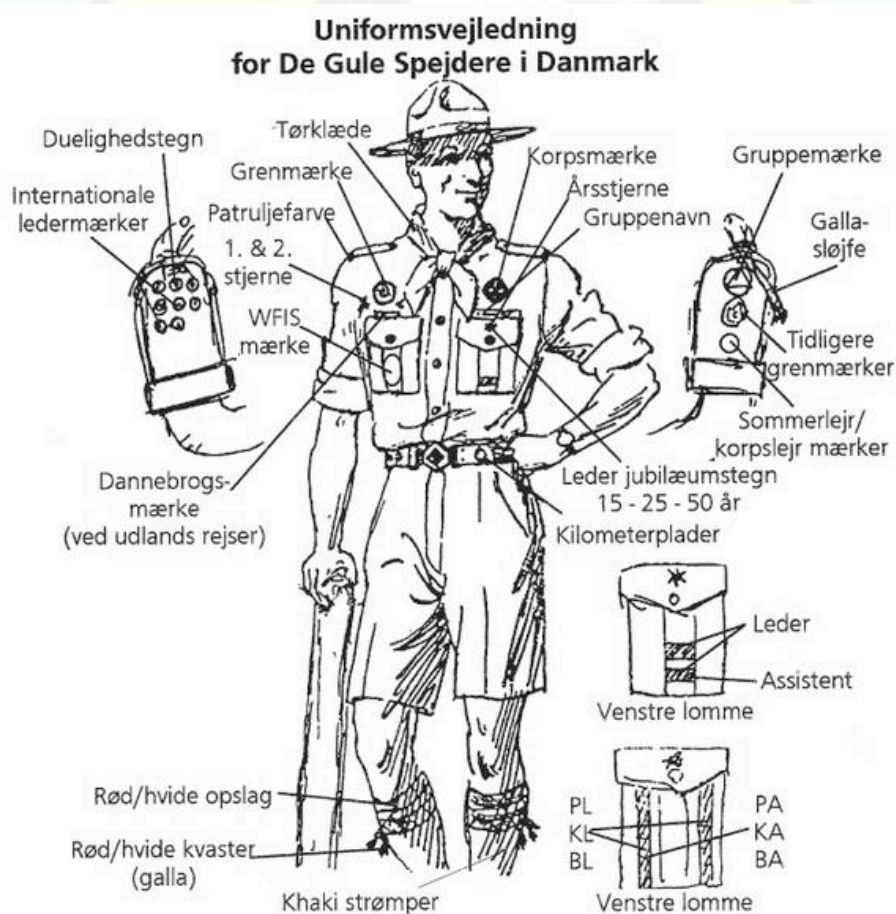
Som spejder i De Gule Spejdere i Danmark bærer man uniform. Det er for at signalere ét sammenhold der går på tværs af alder, status og køn. Lederen og spejderen har den samme uniform på.

Uniformen skaber en fællesskabsfølelse både i det daglige, men også med korpset og andre spejdere, lokalt og globalt.

Uniformen er ét praktisk stykke tøj. Den består af en kaki skjorte, med gruppens tørklæde, som alle er forskellige. Ledere der har taget Woodbeadskursus har ret til at bære Gilwelltørklæde og Woodbeads. Om sommeren går vi i korte bukser og det gælder både spejderen og lederen. Hertil hører lange kaki strømper med rød/hvide opslag.

Når vejret bliver koldere, trækker vi i lange bukser, der holdes i grønne, kaki, mørke nuancer. Militærbukser er meget ilde set. Til uniformen hører De Gule Spejdes bælte som en selvfølge.

Som det eneste korps i Danmark anvender vi emaljekorpsmærker der alle er nummererede. De ejes af korpset, og udlånes til spejderen så længe man er medlem.



Placeringer på (/Inddeling af) uniformen

Venstre ærme:

- Gruppemærke
- Tidligere grenmærker
- Sommerlejrmærket, fjernes efter næste sommerlejr eller 1 år
- Korpslejrmærker. Fjernes efter næste korpslejr eller 5 år

Venstre bryst:

- Korpsmærke, skal altid bæres
- Gruppens navnetræk, centreret lige over lommen

Venstre lomme:

- Lederjubilæumstegn (på lommens flap)
- Årstjerne (på lommens flap)
- Grenassistent 1 stribe i grenens farve horisontalt på lommens stolpe
- Grenleder 2 striber i grenens farve horisontalt på lommens stolpe
- Bande-/Kobbel-/Patruljeassistent 1 stribe i grenens farve vertikalt centreret mellem stolpen og kanten på lommens højre halvdel
- Bande-/Kobbel-/Patruljeleder 2 striber i grenens farve vertikalt centreret mellem stolpen og kanten på henholdsvis lommens højre og venstre halvdel
- Ledertræningsmærke (Over leder/assistent striber)

Højre ærme:

- Duelighedstegn
- Internationale ledermærker

Højre bryst:

- Grenmærke på den gren man tilhører
- 1. & 2. Stjernen
- Dannebrogsmærke, centreret lige over lommen (Ved udlandsrejser fjernes efter 1 år)
- WFIS-mærke (på lommens stolpe)

Venstre lomme:

- Ulvenavn (på lommens flap)

Skuldre:

- Patulje-, kobbel- og bande-markering
- Rovermærke
- Væbner- og riddersnor (Højre side)

7. Pakkeliste til ture

For ulve til en weekend

- 1 sæt undertøj
- 1 par lange bukser
- 1 bluse
- 1 varm trøje
- 1 sæt nattøj
- regntøj + gummistøvler
- 1 par strømper
- bestikpose m. plasttall.+skål+ kop+bestik, husk viskestykke
- toilet sager og et lille håndklæde
- sovepose gerne sovedyr
- liggeunderlag
- sygesikringkort i ulvelommen
- sko efter vejret
- husk overtøj

Det pakkes i en rygsæk, og det er ulven selv der skal pakke, så de ved hvad de har med, så de også får det hele med hjem igen.

NB! Husk at skrive navn i alt – også gerne vores floknavn - GST

For en ulv til en sommerlejr

- 4 sæt undertøj
- 1 par lange bukser
- 2-3 bluser
- 1 varm trøje
- 1 - 2 korte bukser
- 1 sæt nattøj
- badetøj, håndklæde
- regntøj
- 3-4 par strømper
- ekstra sko
- bestik pose med indhold samt 2 viskestykker
- toiletsager (solcreme, myggebalsam)
- sovepose gerne sovedyr
- overtøj
- Turtaske
- sygesikringkort i ulvelommen
- lommepenge – beløb aftales m. Flokleder

Det pakkes i en rygsæk, og det er ulven selv der skal pakke.

Madpakke og drikkevarer til busturen (her gives besked)

8. Årsprogram for Ulve

Måned	Aktivitet	Forældrehjælp ?
Januar	Forældrerådsmøde, Ulve underholder	Opfordres til at deltage på Forældrerådsmødet efter underholdning = INDSIGT
Februar	Fastelavn for hele Nødebo by	
Marts	Akela's prøve – træne til Ulveturning	X- tilmelding Ulveturning og sommerlejr.
April	Sct. Georgsmøde	
Maj	Ulveturning Oak city rally løb	X – hold dannes (5 pr. sæbekassebil)
Juni	Sommerlejr	X – Madhold
Juli	Sommerferie <u>Husk Kræmmermarked</u>	FRI
August	-Kræmmermarked - Oprykning v. ” Den store Eg ”	X – bage kager el. tage en vagt (4 timer) NB! . her er der ofte ulve med og hjælpe m. bordene
September	Bålaften O-løb (heriblandt familieløb) Sct. Georgsløb (afholdes af Gillerne)	X – en rigtig hyggelig aften m. Underholdning fra Ulve/stifinder/spejdere
Oktober	Efterårsferie uge 42 20 km tur (slut oktober) el. start november	X- hjælpe med varm kakao og pølser midtvejs
November	Arbejdslørdag på ”Bassebjerg” Juleturen – for alle i GST	Al hjælp kan bruges
December	Ca. 2 møder afholdes - herefter Juleferie	

9. Kontingent og overordnet forældrehjælp og frivilligt arbejde for "De Gule Spejdere"

Helhedskontingent – Hvorfor årligt?

For at lette det administrative arbejde i forbindelse med opkrævning af kontingent og betaling for deltagelse i arrangementer og mindre ture og for at inddrage flere forældre i gruppens indtægts-givende aktiviteter, har Grib Skov Trops Gruppestyrelse diskuteret en række forslag til ændringer.

På Forældrerådsmødet d. 31.1.10 blev der derfor besluttet at:

Betaling for mindre ture opkræves samtidig med kontingentet.

Det årlige kontingent blive til 1.000 kr. for alle.

Dette kontingent dækker deltagelse i de ture, som Grib Skov Trop arrangerer for ulve, stifindere og spejdere - det vil sige weekendture, fastelavn, blåaften og juletur. Kontingentet dækker ikke Korpsturneringer og sommerlejr. Kontingentet er det samme, hvad enten børnene deltager i de pågældende ture eller ej, og det tilbagebetales ikke, hvis børnene meldes ud i løbet af året.

Opkrævning helårligt

Sidste år ændrede vi opkrævningen af kontingentet, således at vi opkrævede hele kontingentet helårligt. Dette har aflastet vores kasserer meget. Men vi kunne konstatere at under halvdelen havde betalt kontingent på forfaldsdatoen, og 14 dage efter betalingsfristen var det kun lidt over 60%, der havde betalt. Vi skal derfor opfordre alle til at huske at betale til tiden, jf. betalingsfristerne på kontingent opkrævningen.

Deltagelse i indtægtsgivende aktiviteter

Grib Skov Trop har et meget højt aktivitetsniveau og forholdsvis store udgifter til vedligeholdelse af hytter m.m. Omkostningerne hertil dækkes i høj grad af indtægterne fra gruppens konditortelt på det årlige Hillerød Kræmmermarked samt de månedlige Spildop-ture. Disse to aktiviteter indbringer til sammen over 200.000 kr. om året til gruppen – svarende til ca. 1.600 pr. ulv, stifinder og spejder. Vi er helt afhængige af jer forældres hjælp for at kunne opretholde disse aktiviteter.

Der er nogle forældre, der gør en meget stor indsats, men der er også mange, vi slet ikke ser. Deltagelsen i aktiviteterne betyder meget for fællesskabet børn og voksne imellem og er afgørende for at vi kan fastholde et lavt kontingent.

I gruppestyrelsen forventer vi, at forældre til børn i gruppen deltager mindst to gange om året i kage- bagning eller buffet-tjeneste på Kræmmermarkedet, i spild-op-kørsel eller ved at give en hånd på de årlige arbejdsdage på Bassebjerg. Dette gælder hvad enten man har ét eller flere børn i gruppen.

For at gøre det nemmere at tilmelde sig aktiviteterne har vi udarbejdet vedlagte skema, som også vil lette vores planlægning.

I bedes afkrydse og indsende skemaet samtidig med, at barnet indmeldes i gruppen.

Der udsendes et nyt skema hvert år umiddelbart efter Nytår gældende for det kommende kalenderår.

Vi håber på at vi ad frivillighedens vej kan opnå at engagere nogle flere forældre. Spejderbevægelsen bygger på frivillighed og i det personlige engagement, og at vi alle gør noget for at give børn og unge en god spejdertid med unikke oplevelser.

Vi håber på jeres forståelse og ser frem til fortsat at kunne give jeres børn store oplevelser gennem et spændende og aktivt spejderliv i Grib Skov Trop.

Venlig hilsen Gruppestyrelsen i Grib Skov Trop

Arrangementer - nærmere beskrevet

Grib Skov Trop er en meget aktiv trop og vi har og deltager i en række faste aktiviteter og arrangementer:

Spild-op kørsel

Spild-op turene er Allerød kommunes genbrugsordning, hvor spejdere og andre organisationer indsamler flasker, aviser og andre genbrugsting. Der køres 11 årlige ture, som regel den anden lørdag i måneden, hvor vi fra Grib Skov Trop stiller med 5-6 voksne og 4-6 spejdere. Turene er meget velorganiserede. Der indsamles papir, pap, flasker og genbrugsting. Papir og pap bliver samlet i bure med hjul ved de enkelte boligforeninger og i boligområder. Til hver tur lejer vi 3-4 lastbiler med lift (lille kørekort + en gang imellem en med stort kørekort!), så de fleste kan være med. Der vil altid være mindst en af deltagerne, der har været med før og kender rute, praktiske forhold m.v. Hver tur indbringer p.t. godt kr. 12.000,- til Grib Skov Trop.

Du får en (forhåbentlig!) hyggelig, men travl dag, morgenkaffe og frokost på genbrugspladsen - og en kop eftermiddagskaffe til at køre hjem på.

Vi mødes kl. 7.00 ved Netto (eller 7.15 i Hillerød), kører en fast rute og er som regel færdige inden. kl. 14.00. Der bydes på en solid frokost undervejs. Arbejdet er ikke mere fysisk krævende end at de fleste vil kunne være med uden problemer. Vi skal bruge 5-6 voksne per tur, og der vil altid være nogle erfarne spild-op deltagere med. Du vil blive kontaktet, når vagtplanen skal lægges fast. Som udgangspunkt vil du selv være ansvarlig for at skaffe en substitut, hvis du bliver forhindret i at deltage i en tur, som du har meldt dig til.

Datoer for spild-op kørsel vil fremgå i vores kalender på hj.siden.

Rundskuehæfter

Hvert år sælger ulve, stifindere og spejdere i Grib Skov Trop Rundskuehæfter. Vi plejer at være den gruppe der sælger flest, da vi har mange sælgere i gang, men også fordi, vi har en række supersælgere. Sidste års rekord blev sat af en stifter med over 600 solgte.

Konditori på Hillerød Kræmmermarked

Grib Skov Trop har konditoriet på kræmmermarkedet, det er vores største indtægtskilde. Det er et meget stort arrangement, hvor der er brug for mange hænder til at stå i buffet og sælge, lave kaffe og pynte kager. 14 dage efter kræmmermarkedet holder vi bålaften, hvor alle fra gruppen og forældre samles, spiser god mad og hygger sig.

Vi sælger over 200 skærekager i de 4 dage, Kræmmermarkedet varer. De skal bages inden Kræmmermarkedet starter. Der er flere forskellige

varianter, man kan vælge imellem. Opskrifterne ligger på gruppens hjemmeside. Der vil følge nærmere instrukser om, hvor og hvornår kagerne skal afleveres. Se hjemmesiden

Ved deltagelse i buffet-tjeneste vil du få tildelt en eller flere 4-timers vagter efter nærmere aftale. Arbejdet består i at sælge kager og kaffe eller bistå med kaffebrygning, afrydning og lignende. Du vil blive kontaktet, når vagtplanen skal fastlægges. Vi har i øvrigt også behov for hjælp med at rigge til dagen før Kræmmermarkedet og med at pille ned igen, når det hele er overstået.

Bålaften

Grib Skov Trops store bålaften ligger altid i weekenden fjorten dage efter Kræmmermarked. Her mødes hele gruppen og spiser herlig mad, ser underholdning fra grenene, hører årets båltaler, laver konkurrencer og får resultatet fra indsatsen på årets Kræmmermarked. Bålaften er for alle i Grib Skov Trop samt venner og familie.

Orienteringsløbsklub

Vi har en gruppe aktive som arrangerer orienteringsløb - arrangementerne er åbne for alle.

Arbejdsdage på Bassebjerg

Vi har to årlige arbejdsdage på Bassebjerg, hvor vi under anvisning af en arbejdsleder rydder op, gør rent de steder hvor rengøringen eller S ikke kommer, arbejder med vedligeholdelse af bygninger og arealer, bygger raftestativer, skærer brænde eller bygger videre på nogle af de projekter, som vi altid har gang i. Vi starter kl. 10.00 og slutter i løbet af eftermiddagen. Vi vil garanteret kunne finde noget, som passer til dine færdigheder og interesser. Vi sørger selvfølgelig for frokost. Vi kontakter dig en uges tid inden arbejdsdagen for at aftale nærmere.

Datoer for arbejdsdage på Bassebjerg: Fremgår i vores kalender på hjemmesiden.

Flokleder: Akela/Bente Wilcke 30300354 ulv-gst@gribskovtrop.dk

Ulvelederass.: Rikki/Louise Wilcke 28946654

Ulvelederass.: Messua/Marianne Møller 42363955

Ulvelederass.: Bagherra/Malene Rosenørn Folden 30828035

Formand: Hans Peter Folden 24656384 formand-gst@gribskovtrop.dk

Spildopper Erik Petersen 48482467 vibekeerik@yahoo.dk

Kræmmermarked Jørgen Andersen 48485099 jand@andersen.mail.dk

Udarbejdelse af håndbog: Malene Rosenørn Folden 30828035

Kasserer: Glen Helmuth 48481220 kasserer-gst@gribskovtrop.dk

Indbetaling til ture/kontingent = gruppens konto 6300 0001551304

Depotet- Heidi Helmuth 48481220 – Sportsvej 24, Nødebo

PRISLISTE pr. August 2012	Pris i d.kr.:
Skjorte uanset størrelse	450,00 kr.
Knapper Pr. stk	2,00 kr.
Bælte	200,00 kr.
Strømper uanset størrelser	55,00 kr.
Opslag uanset størrelser	35,00 kr.
Ulvehue uanset størrelse	80,00 kr.
Tørklæder Kan erstattes mod	30,00 kr.
Sangbøger	45,00 kr.

Brugte skjorter tages i kommission og sælges for 100,00 kr

Deltagelse i Grib Skov Trops aktiviteter i kalenderåret

Jeg/vi ønsker i det kommende år at bidrage til gruppens økonomi på følgende måde:

	Sæt 2 krydser
Deltagelse i spild-op tur	
Deltagelse i arbejdsdag søndag – Forår – dato fremgår i kalender	
Deltagelse i arbejdsdag søndag – efterår – dato fremgår i kalender	
Bagning af skærekager i dagene op til årets Kræmmermarked	
Buffet-tjeneste på Kræmmermarkedet	

Hvis vi har en skæv fordeling af ønsker på de forskellige opgaver i forhold til vores behov, vil vi kontakte dig for at høre, om der evt. kunne være noget andet du kunne hjælpe med.

Vi plejer faktisk at have det rigtig hyggeligt og sjovt ved vore aktiviteter, så vi håber selvfølgelig at du vil synes at det ikke bare er en sur tjans, men ligefrem glæde dig til næste gang, du skal med. Hvem ved, måske ender det ligefrem med at vi må indføre ventelister.

Du/I må selvfølgelig meget gerne deltage mere end 2 gange.

Du/I vil blive kontaktet af en repræsentant fra gruppen vedrørende den nærmere planlægning.

<u>Kontakt detaljer</u>
Navn:
Adresse:
Tlf:
E-mail adresse:
Far/mor til følgende barn/børn i gruppen:

Skemaet udfyldes og afleveres/indsendes til:

**Leif Højvang Nielsen, Krobakken 1, Nødebo, 3480 Fredensborg
eller pr. e-mail til dgis@post7.tele.dk**